




# 合并资产负债表

2021年12月31日

编制单位：湘财证券股份有限公司

会证01表  
单位：人民币元

| 资产         | 注释号 | 期末数               | 上年年末数             | 负债和所有者权益      | 注释号 | 期末数               | 上年年末数             |
|------------|-----|-------------------|-------------------|---------------|-----|-------------------|-------------------|
| <b>资产：</b> |     |                   |                   | <b>负债：</b>    |     |                   |                   |
| 货币资金       | 1   | 11,018,996,368.53 | 10,321,121,416.78 | 短期借款          |     |                   |                   |
| 交易性金融资产    | 1   | 9,948,270,811.33  | 9,147,940,579.28  | 应付短期融资款       | 19  | 3,177,261,970.24  | 2,545,026,760.90  |
| 结算备付金      | 2   | 2,259,927,450.10  | 1,825,655,540.64  | 拆入资金          | 20  | 1,552,453,215.02  | 1,108,059,834.32  |
| 贵金属        |     |                   |                   | 衍生金融负债        | 4   | 9,130,625.86      |                   |
| 拆出资金       |     |                   |                   | 卖出回购金融资产款     | 22  | 805,932,318.90    | 3,914,506,730.76  |
| 融出资金       | 3   | 8,398,191,754.28  | 7,696,891,735.96  | 代理买卖证券款       | 23  | 12,342,415,382.62 | 10,853,649,409.12 |
| 衍生金融资产     | 4   | 5,398,506.81      |                   | 代理承销证券款       |     |                   |                   |
| 应收款项       | 6   | 330,291,708.93    | 42,618,814.77     | 应付职工薪酬        | 24  | 296,378,597.39    | 264,207,080.86    |
| 应收款项融资     |     |                   |                   | 应交税费          | 25  | 10,538,299.75     | 36,012,008.46     |
| 合同资产       |     |                   |                   | 应付款项          | 26  | 27,590,801.99     | 99,539,552.69     |
| 买入返售金融资产   | 7   | 599,390,069.47    | 366,848,502.38    | 合同负债          | 27  | 8,680,888.62      | 9,053,645.24      |
| 金融投资：      |     | 6,614,429,419.34  | 8,254,160,010.11  | 持有待售负债        |     |                   | 5,753,042.12      |
| 交易性金融资产    | 8   | 6,582,770,333.34  |                   | 长期借款          |     |                   |                   |
| 债权投资       |     |                   |                   | 其中：优先股        |     |                   |                   |
| 其他债权投资     |     |                   |                   | 永续债           |     |                   |                   |
| 其他权益工具投资   | 9   | 31,659,086.00     | 99,091,447.20     | 租赁负债          | 30  | 148,239,778.39    |                   |
| 投资性房地产     | 11  | 6,613,210.98      | 7,228,579.34      | 递延所得税负债       |     |                   |                   |
| 固定资产       | 12  | 247,231,835.10    | 245,072,991.16    | 其他负债          | 31  | 119,746,876.47    | 124,191,371.37    |
| 在建工程       |     |                   |                   | 负债合计          |     | 20,584,795,863.18 | 20,776,271,166.23 |
| 使用权资产      | 13  | 147,945,983.49    |                   | 所有者权益(或股东权益)： |     |                   |                   |
| 其他资产       | 14  | 116,689,709.70    | 39,937,709.70     | 实收资本(或股本)     | 29  | 2,425,728,900.10  | 2,425,728,900.10  |
| 其中：交易席位费   | 14  | 116,689,709.70    | 39,937,709.70     | 其他权益工具        |     |                   |                   |
| 商誉         | 15  | 39,937,709.70     | 39,937,709.70     | 其中：优先股        |     |                   |                   |
| 递延所得税资产    | 16  | 59,284,727.90     | 134,319,284.07    | 永续债           |     |                   |                   |
| 其他资产       | 17  | 150,229,166.34    | 174,917,027.90    | 资本公积          | 33  | 2,425,728,900.10  | 2,425,728,900.10  |
|            |     |                   |                   | 减：库存股         |     |                   |                   |
|            |     |                   |                   | 其他综合收益        | 34  | -10,680,685.50    | -10,680,685.50    |
|            |     |                   |                   | 盈余公积          | 35  | 450,351,300.16    | 450,351,300.16    |
|            |     |                   |                   | 一般风险准备        | 36  | 921,241,158.36    | 921,241,158.36    |
|            |     |                   |                   | 未分配利润         | 37  | 1,119,716,592.52  | 1,119,716,592.52  |
|            |     |                   |                   | 归属于母公司所有者权益合计 |     | 9,796,946,122.84  | 9,796,946,122.84  |
|            |     |                   |                   | 少数股东权益        |     |                   |                   |
|            |     |                   |                   | 所有者权益合计       |     | 9,796,946,122.84  | 9,796,946,122.84  |
| 资产总计       |     | 30,581,735,995.77 | 29,572,294,514.95 | 负债和所有者权益总计    |     | 30,581,735,995.77 | 29,572,294,514.95 |

法定代表人：  主管会计工作的负责人：  会计机构负责人： 

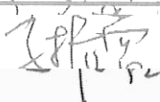


# 母 公 司 资 产 负 债 表

2021年12月31日

编制单位：湘财证券股份有限公司

会证01表  
单位：人民币元

| 资产        | 注释号 | 期末数               | 上年年末数             | 负债和所有者权益      | 注释号 | 期末数                  | 上年年末数             |
|-----------|-----|-------------------|-------------------|---------------|-----|----------------------|-------------------|
| 资产：       |     |                   |                   | 负债：           |     |                      |                   |
| 货币资金      |     | 10,999,336,576.18 | 10,315,910,976.34 | 短期借款          |     |                      |                   |
| 其中：客户资金存款 |     | 9,948,270,899.24  | 9,148,222,376.96  | 应付短期融资款       |     | 3,177,261,970.24     | 2,545,026,760.90  |
| 结算备付金     |     | 2,259,932,450.10  | 1,835,655,540.84  | 拆入资金          |     | 1,532,453,215.02     | 1,108,050,832.32  |
| 其中：客户备付金  |     | 2,217,837,982.97  | 1,772,876,309.94  | 交易性金融负债       |     | 653,150.36           | 1,591,410.47      |
| 贵金属       |     |                   |                   | 衍生金融负债        |     | 9,130,625.86         |                   |
| 拆出资金      |     |                   |                   | 卖出回购金融资产款     |     | 805,933,318.90       | 3,914,506,730.76  |
| 融出资金      |     | 8,398,191,754.28  | 7,696,891,735.96  | 代理买卖证券款       |     | 12,342,415,470.53    | 10,853,931,206.80 |
| 衍生金融资产    |     | 5,398,506.81      |                   | 代理承销证券款       |     |                      |                   |
| 存出保证金     |     | 419,528,031.67    | 164,916,863.13    | 应付职工薪酬        | 2   | 287,118,969.91       | 254,656,228.47    |
| 应收款项      |     | 232,820,595.06    | 40,714,609.75     | 应交税费          |     | 10,139,546,760.20    | 35,598,978,780.29 |
| 应收款项融资    |     |                   |                   | 应付款项          |     | 27,374,682.97        | 98,988,966.37     |
| 合同资产      |     |                   |                   | 合同负债          |     | 8,680,888.62         | 9,053,645.24      |
| 买入返售金融资产  |     | 599,390,069.47    | 290,480,183.71    | 持有待售负债        |     |                      |                   |
| 持有待售资产    |     |                   |                   | 预计负债          |     |                      |                   |
| 金融投资：     |     | 5,990,638,689.97  | 7,843,025,802.60  | 长期借款          |     |                      |                   |
| 交易性金融资产   |     | 5,965,638,689.97  | 7,752,434,355.40  | 应付债券          |     | 2,021,961,646.38     | 1,718,276,891.23  |
| 债权投资      |     |                   |                   | 其中：优先股        |     |                      |                   |
| 其他债权投资    |     |                   |                   | 永续债           |     |                      |                   |
| 其他权益工具投资  |     | 25,000,000.00     | 90,591,447.20     | 租赁负债          |     | 130,973,943.73       |                   |
| 长期股权投资    | 1   | 810,000,000.00    | 650,000,000.00    | 递延收益          |     |                      |                   |
| 投资性房地产    |     | 6,613,210.98      | 7,238,579.34      | 递延所得税负债       |     |                      |                   |
| 固定资产      |     | 242,822,636.86    | 240,572,242.09    | 其他负债          |     | 116,366,961.75       | 121,170,334.73    |
| 在建工程      |     |                   |                   | 负债合计          |     | 20,490,466,480.53    | 20,650,860,872.58 |
| 使用权资产     |     | 13,223,262.54     |                   | 所有者权益(或股东权益)： |     |                      |                   |
| 无形资产      |     | 42,329,059.36     | 29,538,902.05     | 实收资本(或股本)     |     | 4,590,582,492.00     | 4,018,991,791.00  |
| 其中：交易席位费  |     | 116,669.36        | 166,669.40        | 其他权益工具        |     |                      |                   |
| 商誉        |     | 39,937,709.70     | 39,937,709.70     | 其中：优先股        |     |                      |                   |
| 递延所得税资产   |     | 2,206,373.73      | 70,975,570.97     | 永续债           |     |                      |                   |
| 其他资产      |     | 95,628,357.81     | 79,933,043.33     | 资本公积          |     | 2,425,859,411.89     | 1,767,149,086.00  |
|           |     |                   |                   | 减：库存股         |     |                      |                   |
|           |     |                   |                   | 其他综合收益        |     |                      | 2,766,099.97      |
|           |     |                   |                   | 盈余公积          |     | 449,745,675.16       | 380,213,960.00    |
|           |     |                   |                   | 一般风险准备        |     | 915,554,806.23       | 772,842,650.00    |
|           |     |                   |                   | 未分配利润         |     | 1,498,466,384.42     | 1,712,179,250.00  |
|           |     |                   |                   | 所有者权益合计       |     | 9,880,200,778,769.60 | 9,637,843,760.00  |
| 资产总计      |     | 30,370,675,250.28 | 29,304,371,713.51 | 负债和所有者权益总计    |     | 30,370,675,250.28    | 29,304,371,713.51 |

法定代表人：  主管会计工作的负责人：  会计机构负责人： 

# 合并利润表

2021年度

会证02表

编制单位：湘财证券股份有限公司

单位：人民币元

| 项目                          | 注释号  | 本期数              | 上年同期数            |
|-----------------------------|------|------------------|------------------|
| 一、营业总收入                     |      | 2,044,883,965.37 | 1,577,550,938.09 |
| 利息净收入                       | 1    | 435,163,533.52   | 378,434,283.63   |
| 其中：利息收入                     | 1.1  | 863,635,864.11   | 806,869,265.11   |
| 利息支出                        | 1    | 428,472,330.59   | 428,434,981.48   |
| 手续费及佣金净收入                   | 2    | 906,259,451.67   | 861,847,508.08   |
| 其中：经纪业务手续费净收入               | 2    | 716,964,513.80   | 642,310,183.97   |
| 投资银行业务手续费净收入                | 2.1  | 99,777,614.05    | 114,379,704.75   |
| 资产管理业务手续费净收入                | 2.2  | 30,005,743.46    | 53,294,819.03    |
| 投资收益或损失净额以“-”号填列            | 3    | 355,558,038.06   | 229,760,444.06   |
| 其中：金融资产公允价值变动净收益            | 3.1  | 290,514,410.11   | -94,433,292.22   |
| 以摊余成本计量的金融资产终止确认产生的收益       | 3.2  | 65,043,627.95    | 124,326,640.28   |
| 净敞口套期收益                     | 3.3  |                  |                  |
| 其他收益                        | 4    | 5,183,453.22     | 10,462,394.37    |
| 公允价值变动收益(损失以“-”号填列)         | 5    | 311,412,772.14   | -5,331,986.45    |
| 汇兑收益(损失以“-”号填列)             |      | -769,611.11      | -2,137,225.91    |
| 其他业务收入                      | 6    | 2,065,277.50     | 4,671,520.31     |
| 资产处置收益(损失以“-”号填列)           | 7    | 11,050.27        |                  |
| 二、营业总成本                     |      | 1,129,525,000.62 | 948,440,322.26   |
| 税金及附加                       | 8    | 15,002,326.90    | 14,952,749.82    |
| 业务及管理费                      | 9    | 1,113,103,089.19 | 907,126,224.4    |
| 信用减值损失                      | 10   | -951,955.89      | -5,058,298.6     |
| 其他资产减值损失                    | 11   | 357,536.00       | 29,301,141.1     |
| 其他综合收益                      | 12   | 2,168,102.52     | 2,112,772.7      |
| 三、营业利润(亏损总额以“-”号填列)         |      | 915,308,964.75   | 629,110,615.83   |
| 加：营业外收入                     | 13   | 6,700,904.95     | 6,575,912.1      |
| 减：营业外支出                     | 14   | 6,159,126.87     | 6,442,912.1      |
| 四、利润总额(净亏损以“-”号填列)          |      | 915,850,742.83   | 629,243,615.83   |
| 减：所得税费用                     | 15   | 222,122,854.13   | 145,118,812.1    |
| 五、净利润(净亏损以“-”号填列)           |      | 693,726,098.70   | 484,124,803.72   |
| (一)按经营持续性分类：                |      |                  |                  |
| 1.持续经营净利润(净亏损以“-”号填列)       |      | 693,726,098.70   | 484,124,803.72   |
| 2.终止经营净利润(净亏损以“-”号填列)       |      |                  |                  |
| (二)按所有权归属分类：                |      |                  |                  |
| 1.归属于母公司所有者的净利润(净亏损以“-”号填列) |      | 693,726,098.70   | 484,124,803.72   |
| 2.少数股东损益(净亏损以“-”号填列)        |      |                  |                  |
| 六、其他综合收益的税后净额               | 16   | 3,210,592.13     | 17,309,112.1     |
| 归属于母公司所有者的其他综合收益的税后净额       | 16   | 3,210,592.13     | 17,309,112.1     |
| (一)不能重分类进损益的其他综合收益          | 16.1 | 3,210,592.13     | 17,309,112.1     |
| 1.重新计量设定受益计划变动额             |      |                  |                  |
| 2.权益法下不能转损益的其他综合收益          |      |                  |                  |
| 3.其他权益工具投资公允价值变动            | 16.1 | 3,210,592.13     | 17,309,112.1     |
| 4.金融资产公允价值变动                |      |                  |                  |
| 5.其他                        |      |                  |                  |
| (二)将重分类进损益的其他综合收益           |      |                  |                  |
| 1.权益法下可转损益的其他综合收益           |      |                  |                  |
| 2.其他债权投资公允价值变动              |      |                  |                  |
| 3.金融资产重分类计入其他综合收益的金额        |      |                  |                  |
| 4.其他债权投资信用减值准备              |      |                  |                  |
| 5.现金流量套期储备                  |      |                  |                  |
| 6.外币财务报表折算差额                |      |                  |                  |
| 7.其他                        |      |                  |                  |
| 归属于少数股东的其他综合收益的税后净额         |      |                  |                  |
| 七、综合收益总额                    |      | 696,936,690.83   | 501,433,717.83   |
| 归属于母公司所有者的综合收益总额            |      | 696,936,690.83   | 501,433,717.83   |
| 归属于少数股东的综合收益总额              |      |                  |                  |
| 八、每股收益：                     |      |                  |                  |

# 母公司利润表

2021年度

会证02表

编制单位：湘财证券股份有限公司

单位：人民币元

| 项目                     | 注释号 | 本期数              | 上年同期数            |
|------------------------|-----|------------------|------------------|
| 一、营业总收入                |     | 1,970,422,410.26 | 1,553,304,945.83 |
| 利息净收入                  | 1   | 423,093,235.51   | 256,232,970.02   |
| 其中：利息收入                | 1   | 860,761,464.30   | 796,768,464.54   |
| 利息支出                   | 1   | 427,668,128.79   | 420,425,970.52   |
| 手续费及佣金净收入              | 2   | 885,548,033.50   | 849,875,219.76   |
| 其中：经纪业务手续费净收入          | 2   | 723,230,413.92   | 648,308,408.87   |
| 投资咨询业务手续费净收入           | 2   | 35,737,614.53    | 114,317,002.75   |
| 资产管理业务手续费净收入           | 2   | 31,363,578.98    | 54,428,917.02    |
| 投资收益（亏损总额以“-”号填列）      | 3   | 343,244,323.26   | 338,913,011.16   |
| 其中：对联营企业和合营企业的投资收益     |     |                  |                  |
| 以摊余成本计量的金融资产终止确认产生的收益  |     |                  |                  |
| 净敞口套期收益                |     |                  |                  |
| 其他收益                   |     | 2,371,813.07     | 7,437,638.02     |
| 公允价值变动收益（损失以“-”号填列）    | 4   | 304,858,188.16   | -1,788,187.53    |
| 汇兑收益（损失以“-”号填列）        |     | -769,611.11      | -2,137,225.91    |
| 其他业务收入                 |     | 2,065,277.50     | 4,671,520.31     |
| 资产处置收益（损失以“-”号填列）      |     | 11,050.37        |                  |
| 二、营业总支出                |     | 1,053,024,484.50 | 858,350,418.77   |
| 税金及附加                  |     | 14,715,242.51    | 14,863,093.97    |
| 业务及管理费                 | 5   | 1,036,869,200.09 | 845,516,356.22   |
| 信用减值损失                 |     | -624,070.52      | -4,143,509.80    |
| 其他资产减值损失               |     |                  |                  |
| 其他业务成本                 |     | 2,064,004.42     | 2,112,478.38     |
| 三、营业利润（亏损总额以“-”号填列）    |     | 917,397,925.76   | 694,954,527.06   |
| 加：营业外收入                |     | 6,700,646.36     | 6,575,972.12     |
| 减：营业外支出                |     | 5,729,827.11     | 5,300,747.57     |
| 四、利润总额（净亏损以“-”号填列）     |     | 918,368,745.01   | 696,229,751.61   |
| 减：所得税费用                |     | 223,020,800.88   | 163,094,383.98   |
| 五、净利润（净亏损以“-”号填列）      |     | 695,347,944.13   | 533,135,367.63   |
| （一）持续经营净利润（净亏损以“-”号填列） |     | 695,347,944.13   | 533,135,367.63   |
| （二）终止经营净利润（净亏损以“-”号填列） |     |                  |                  |
| 六、其他综合收益的税后净额          |     | 7,835,027.63     | 17,309,869.30    |
| （一）不能重分类进损益的其他综合收益     |     | 7,835,027.63     | 17,309,869.30    |
| 1. 重新计量设定受益计划变动额       |     |                  |                  |
| 2. 权益法下不能转损益的其他综合收益    |     |                  |                  |
| 3. 其他权益工具投资公允价值变动      |     |                  |                  |
| 4. 企业自身信用风险公允价值变动      |     |                  |                  |
| 5. 其他                  |     |                  |                  |
| （二）将重分类进损益的其他综合收益      |     |                  |                  |
| 1. 权益法下可转损益的其他综合收益     |     |                  |                  |
| 2. 其他债权投资公允价值变动        |     |                  |                  |
| 3. 金融资产重分类计入其他综合收益的金额  |     |                  |                  |
| 4. 其他债权投资信用减值准备        |     |                  |                  |
| 5. 现金流量套期储备            |     |                  |                  |
| 6. 外币财务报表折算差额          |     |                  |                  |
| 7. 其他                  |     |                  |                  |
| 七、综合收益总额               |     | 703,182,971.76   |                  |
| 八、每股收益：                |     |                  |                  |
| （一）基本每股收益              |     |                  | 0.165            |
| （二）稀释每股收益              |     |                  | 0.165            |

法定代表人：

主管会计工作的负责人：

会计机构负责人：

# 合并现金流量表

2021年度

编制单位：湘财证券股份有限公司

会证03表  
单位：人民币元

| 项目                     | 注释 | 本期数              | 上年同期数            |
|------------------------|----|------------------|------------------|
| 一、经营活动产生的现金流量：         |    |                  |                  |
| 销售商品、提供劳务收到的现金         |    |                  |                  |
| 向其他金融机构拆入资金净增加额        |    |                  |                  |
| 处置为交易目的而持有的金融资产净增加/减少额 |    | 998,027,933.33   |                  |
| 收取利息、手续费及佣金的现金         |    | 2,129,744,530.45 | 1,985,972,553.06 |
| 拆入资金净增加额               |    | 450,000,000.00   | 100,960,000.00   |
| 回购业务资金净增加额             |    |                  | 1,133,345,554.41 |
| 融出资金净减少额               |    |                  |                  |
| 代理买卖证券收到的现金净额          |    | 1,293,795,641.18 | 1,136,743,375.97 |
| 收到其他与经营活动有关的现金         | 1  | 119,736,014.01   | 240,675,375.53   |
| 经营活动现金流入小计             |    | 4,041,304,118.97 | 4,595,836,758.97 |

# 母公司现金流量表

2021年度

会计报表

编制单位：湘财证券股份有限公司

单位：人民币元

| 项目                        | 注释号 | 本期数              | 上年同期数            |
|---------------------------|-----|------------------|------------------|
| <b>一、经营活动产生的现金流量：</b>     |     |                  |                  |
| 销售商品、提供劳务收到的现金            |     |                  |                  |
| 向其他金融机构拆入资金净增加额           |     |                  |                  |
| 为交易目的而持有的金融资产净减少额         |     | 1,139,517,243.51 |                  |
| 收取利息、手续费及佣金的现金            |     | 2,104,797,500.78 | 1,947,863,651.55 |
| 拆入资金净增加额                  |     | 450,000,000.00   | 100,000,000.00   |
| 回购业务资金净增加额                |     |                  | 807,704,115.41   |
| 融出资金净减少额                  |     |                  |                  |
| 代理买卖证券收到的现金净额             |     | 1,229,532,991.41 | 1,126,744,271.01 |
| 收到其他与经营活动有关的现金            |     | 99,920,596.88    | 143,170,720.90   |
| 经营活动现金流入小计                |     | 5,037,749,272.58 | 4,155,482,163.96 |
| 为交易目的而持有的金融资产净增加额         |     |                  | 529,868,917.13   |
| 回购业务资金净减少额                |     | 2,614,713,060.77 |                  |
| 拆出资金净增加额                  |     |                  |                  |
| 返售业务资金净增加额                |     |                  |                  |
| 融出资金净增加额                  |     | 734,354,783.29   | 1,933,282,015.42 |
| 支付利息、手续费及佣金的现金            |     | 427,382,154.71   | 403,787,620.86   |
| 支付给职工以及为职工支付的现金           |     | 630,073,392.50   | 501,019,653.84   |
| 支付的各项税费                   |     | 305,480,530.94   | 150,560,163.20   |
| 支付其他与经营活动有关的现金            |     | 625,737,116.93   | 284,927,066.11   |
| 经营活动现金流出小计                |     | 5,337,741,090.14 | 3,799,454,880.64 |
| 经营活动产生的现金流量净额             |     | -299,991,746.56  | 336,027,274.31   |
| <b>二、投资活动产生的现金流量：</b>     |     |                  |                  |
| 收回投资收到的现金                 |     | 71,713,150.72    |                  |
| 取得投资收益收到的现金               |     |                  |                  |
| 处置固定资产、无形资产和其他长期资产收回的现金净额 |     | 484,910,650.00   | 275,894,140.00   |
| 收到其他与投资活动有关的现金            |     |                  |                  |
| 投资活动现金流入小计                |     | 556,623,800.72   | 275,894,140.00   |
| 投资支付的现金                   |     |                  | 160,000,000.00   |
| 购建固定资产、无形资产和其他长期资产支付的现金   |     |                  | 94,911,467.60    |
| 支付其他与投资活动有关的现金            |     |                  |                  |
| 投资活动现金流出小计                |     |                  | 254,911,467.60   |
| 投资活动产生的现金流量净额             |     |                  | -182,734,306.23  |
| <b>三、筹资活动产生的现金流量：</b>     |     |                  |                  |
| 吸收投资收到的现金                 |     |                  | 1,223,204,099.66 |
| 取得借款收到的现金                 |     |                  |                  |
| 发行债券收到的现金                 |     |                  | 1,330,000,000.00 |
| 收到其他与筹资活动有关的现金            |     |                  | 4,936,557,000.00 |
| 筹资活动现金流入小计                |     |                  | 7,489,761,099.66 |
| 偿还债务支付的现金                 |     |                  | 2,500,000,000.00 |
| 分配股利、利润或偿付利息支付的现金         |     |                  | 921,516,110.57   |
| 支付其他与筹资活动有关的现金            |     |                  | 3,714,813,002.78 |
| 筹资活动现金流出小计                |     |                  | 7,136,329,113.35 |
| 筹资活动产生的现金流量净额             |     |                  | 353,431,986.31   |
| 四、汇率变动对现金及现金等价物的影响        |     |                  | -4,131,708.80    |
| 五、现金及现金等价物净增加额            |     |                  | -133,425,775.28  |

会证04表  
人民币元

### 合并所有者权益变动表

2021年度

单位：上海同翔盟

| 项 目                   | 上期数              |                     |                  |               | 本期数            |                     |                  |              | 上期数              |                     |                  |        | 本期数              |              |                  |  |
|-----------------------|------------------|---------------------|------------------|---------------|----------------|---------------------|------------------|--------------|------------------|---------------------|------------------|--------|------------------|--------------|------------------|--|
|                       | 实收资本<br>(或股本)    | 其他权益工具<br>永续债<br>其他 | 资本公积             | 其他综合收益        | 实收资本<br>(或股本)  | 其他权益工具<br>永续债<br>其他 | 资本公积             | 其他综合收益       | 实收资本<br>(或股本)    | 其他权益工具<br>永续债<br>其他 | 资本公积             | 其他综合收益 | 未分配利润            | 少数股东权益       | 所有者权益合计          |  |
| 一、上年年末余额              | 4,018,991,791.00 |                     | 1,766,492,140.43 |               | 388,213,960.00 | 775,045,373.00      | 1,633,084,694.20 | 8,562,050.41 | 3,483,129,715.00 |                     | 1,132,384,615.00 |        | 1,524,672,088.39 | 7,287,207.00 | 2,211,881,902.39 |  |
| 二、会计政策变更              |                  |                     |                  |               |                |                     |                  |              |                  |                     |                  |        |                  |              |                  |  |
| 三、前期差错更正              |                  |                     |                  |               |                |                     |                  |              |                  |                     |                  |        |                  |              |                  |  |
| 四、同一控制下企业合并           |                  |                     |                  |               |                |                     |                  |              |                  |                     |                  |        |                  |              |                  |  |
| 五、其他                  |                  |                     |                  |               |                |                     |                  |              |                  |                     |                  |        |                  |              |                  |  |
| 六、本年年初余额              | 4,018,991,791.00 |                     | 1,766,492,140.43 | -2,814,767.31 | 388,213,960.00 | 775,045,373.00      | 1,633,084,694.20 | 8,562,050.41 | 3,483,129,715.00 |                     | 1,132,384,615.00 |        | 1,524,672,088.39 | 7,287,207.00 | 2,211,881,902.39 |  |
| 七、本期增减变动金额（减少以“-”号填列） | 571,990,781.00   |                     | 659,236,759.87   | 3,210,092.15  |                |                     |                  |              |                  |                     |                  |        |                  |              |                  |  |
| （一）综合收益总额             |                  |                     |                  |               |                |                     |                  |              |                  |                     |                  |        |                  |              |                  |  |
| （二）所有者投入和减少资本         | 571,990,781.00   |                     | 659,236,759.87   |               |                |                     |                  |              |                  |                     |                  |        |                  |              |                  |  |
| 1. 所有者投入的普通股          | 571,990,781.00   |                     | 651,613,308.96   |               |                |                     |                  |              |                  |                     |                  |        |                  |              |                  |  |
| 2. 其他权益工具持有者投入资本      |                  |                     |                  |               |                |                     |                  |              |                  |                     |                  |        |                  |              |                  |  |
| 3. 股份支付计入所有者权益的金额     |                  |                     |                  |               |                |                     |                  |              |                  |                     |                  |        |                  |              |                  |  |
| 4. 其他                 |                  |                     |                  |               |                |                     |                  |              |                  |                     |                  |        |                  |              |                  |  |
| （三）利润分配               |                  |                     |                  |               |                |                     |                  |              |                  |                     |                  |        |                  |              |                  |  |
| 1. 提取盈余公积             |                  |                     |                  |               |                |                     |                  |              |                  |                     |                  |        |                  |              |                  |  |
| 2. 提取一般风险准备           |                  |                     |                  |               |                |                     |                  |              |                  |                     |                  |        |                  |              |                  |  |
| 3. 所有者（或股东）的分配        |                  |                     |                  |               |                |                     |                  |              |                  |                     |                  |        |                  |              |                  |  |
| 4. 其他                 |                  |                     |                  |               |                |                     |                  |              |                  |                     |                  |        |                  |              |                  |  |
| （四）所有者权益内部结转          |                  |                     |                  |               |                |                     |                  |              |                  |                     |                  |        |                  |              |                  |  |
| 1. 资本公积转增资本（或股本）      |                  |                     |                  |               |                |                     |                  |              |                  |                     |                  |        |                  |              |                  |  |
| 2. 盈余公积转增资本（或股本）      |                  |                     |                  |               |                |                     |                  |              |                  |                     |                  |        |                  |              |                  |  |
| 3. 盈余公积弥补亏损           |                  |                     |                  |               |                |                     |                  |              |                  |                     |                  |        |                  |              |                  |  |
| 4. 设定受益计划变动额结转留存收益    |                  |                     |                  |               |                |                     |                  |              |                  |                     |                  |        |                  |              |                  |  |
| 5. 其他综合收益结转留存收益       |                  |                     |                  |               |                |                     |                  |              |                  |                     |                  |        |                  |              |                  |  |
| 6. 其他                 |                  |                     |                  |               |                |                     |                  |              |                  |                     |                  |        |                  |              |                  |  |
| （五）其他                 |                  |                     |                  |               |                |                     |                  |              |                  |                     |                  |        |                  |              |                  |  |
| 八、本期期末余额              | 4,590,982,492.00 |                     | 2,425,728,899.30 | 4,024,859.46  | 388,213,960.00 | 775,045,373.00      | 1,633,084,694.20 | 8,562,050.41 | 3,483,129,715.00 |                     | 1,132,384,615.00 |        | 1,524,672,088.39 | 7,287,207.00 | 2,211,881,902.39 |  |

主管会计工作的负责人：

邵超

法定代表人：

邵超

| 项目                    | 上期数              |                  | 本期数              |              | 所有者权益合计          |
|-----------------------|------------------|------------------|------------------|--------------|------------------|
|                       | 实收资本<br>(或股本)    | 其他综合收益           | 未分配利润            | 少数股东权益       |                  |
| 一、上年年末余额              | 4,018,991,791.00 | 1,766,492,140.43 | 1,524,672,088.39 | 7,287,207.00 | 2,211,881,902.39 |
| 二、会计政策变更              |                  |                  |                  |              |                  |
| 三、前期差错更正              |                  |                  |                  |              |                  |
| 四、同一控制下企业合并           |                  |                  |                  |              |                  |
| 五、其他                  |                  |                  |                  |              |                  |
| 六、本年年初余额              | 4,018,991,791.00 | 1,766,492,140.43 | 1,524,672,088.39 | 7,287,207.00 | 2,211,881,902.39 |
| 七、本期增减变动金额（减少以“-”号填列） | 571,990,781.00   | 659,236,759.87   |                  |              |                  |
| （一）综合收益总额             |                  |                  |                  |              |                  |
| （二）所有者投入和减少资本         | 571,990,781.00   | 651,613,308.96   |                  |              |                  |
| 1. 所有者投入的普通股          | 571,990,781.00   | 651,613,308.96   |                  |              |                  |
| 2. 其他权益工具持有者投入资本      |                  |                  |                  |              |                  |
| 3. 股份支付计入所有者权益的金额     |                  |                  |                  |              |                  |
| 4. 其他                 |                  |                  |                  |              |                  |
| （三）利润分配               |                  |                  |                  |              |                  |
| 1. 提取盈余公积             |                  |                  |                  |              |                  |
| 2. 提取一般风险准备           |                  |                  |                  |              |                  |
| 3. 所有者（或股东）的分配        |                  |                  |                  |              |                  |
| 4. 其他                 |                  |                  |                  |              |                  |
| （四）所有者权益内部结转          |                  |                  |                  |              |                  |
| 1. 资本公积转增资本（或股本）      |                  |                  |                  |              |                  |
| 2. 盈余公积转增资本（或股本）      |                  |                  |                  |              |                  |
| 3. 盈余公积弥补亏损           |                  |                  |                  |              |                  |
| 4. 设定受益计划变动额结转留存收益    |                  |                  |                  |              |                  |
| 5. 其他综合收益结转留存收益       |                  |                  |                  |              |                  |
| 6. 其他                 |                  |                  |                  |              |                  |
| （五）其他                 |                  |                  |                  |              |                  |
| 八、本期期末余额              | 4,590,982,492.00 | 2,425,728,899.30 | 1,524,672,088.39 | 7,287,207.00 | 2,211,881,902.39 |

邵超

会计04表  
单位：人民币元

母公司所有者权益变动表  
2021年度

| 项目        | 2021年12月31日      |                  | 2021年1月1日        |                  | 2020年12月31日      |                  | 2020年1月1日        |                  | 其他综合收益            | 所有者权益合计 |
|-----------|------------------|------------------|------------------|------------------|------------------|------------------|------------------|------------------|-------------------|---------|
|           | 账面余额             | 减值准备             | 账面余额             | 减值准备             | 账面余额             | 减值准备             | 账面余额             | 减值准备             |                   |         |
| 实收资本(或股本) | 3,969.80         | 772.84           | 3,969.80         | 772.84           | 3,969.80         | 772.84           | 3,969.80         | 772.84           | 4,742.64          |         |
| 资本公积      | 1,712,179,256.93 | 8,643,510,840.93 | 1,712,179,256.93 | 8,643,510,840.93 | 1,712,179,256.93 | 8,643,510,840.93 | 1,712,179,256.93 | 8,643,510,840.93 | 10,355,689,097.86 |         |
| 其他综合收益    | 113.06           |                  | 113.06           |                  | 113.06           |                  | 113.06           |                  | 113.06            |         |
| 所有者权益合计   | 5,684,259,170.79 | 9,417,283,613.70 | 5,684,259,170.79 | 9,417,283,613.70 | 5,684,259,170.79 | 9,417,283,613.70 | 5,684,259,170.79 | 9,417,283,613.70 | 15,112,671,823.62 |         |

会计机构负责人：[Signature]

会计机构负责人：[Signature]